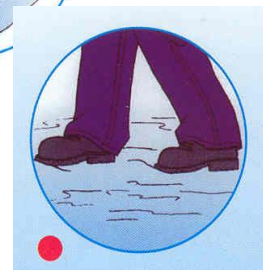


**ГКУ «Аварийно-спасательная служба
Волгоградской области» ПРЕДУПРЕЖДАЕТ:
Пренебрежение Правилами охраны жизни**

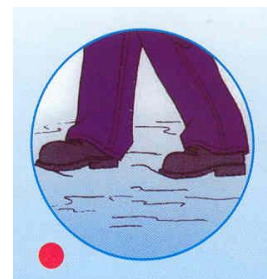

ПРАВИЛА ПЕРЕХОДА ПО ЛЬДУ



**Взять
длинную**



**Взять длинную
палку,
веревку не менее
5 метров**



**Спускаться там,
где нет**

**Идти
осторожно**

Не отрывать

Если вам необходимо преодолеть опасный участок замерзшего водоема - делайте это в присутствии страхующего. Двигаться по тонкому льду нужно скользящим шагом. Особенно осторожным следует быть после снегопада. Под снегом не будут видны трещины, полыньи и проруби, а лед под снежными заносами всегда намного тоньше. В таких случаях следует передвигаться, держа в руках шест или длинную палку, проверяя им прочность льда перед собой.

В случае провала под лед длинная палка или шест помогут вам выбраться из полыньи. Приближаясь к опасному участку на лыжах, снимите рюкзак с одного плеча, расстегните лыжные крепления, палки возьмите в одну руку. В случае необходимости вы сможете быстро освободиться от груза и лыж, а с помощью палок легче выбраться из полыньи, если вы туда угодили. Не поддавайтесь панике, почти 90% людей выбирались из подобных ситуаций.